

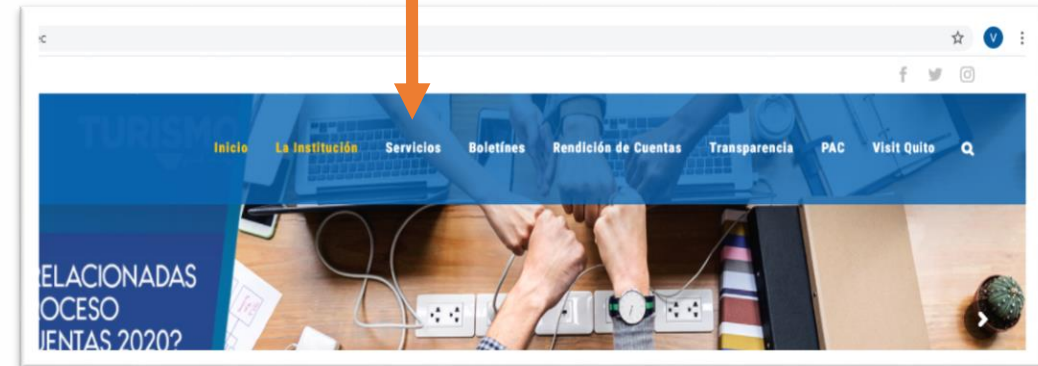
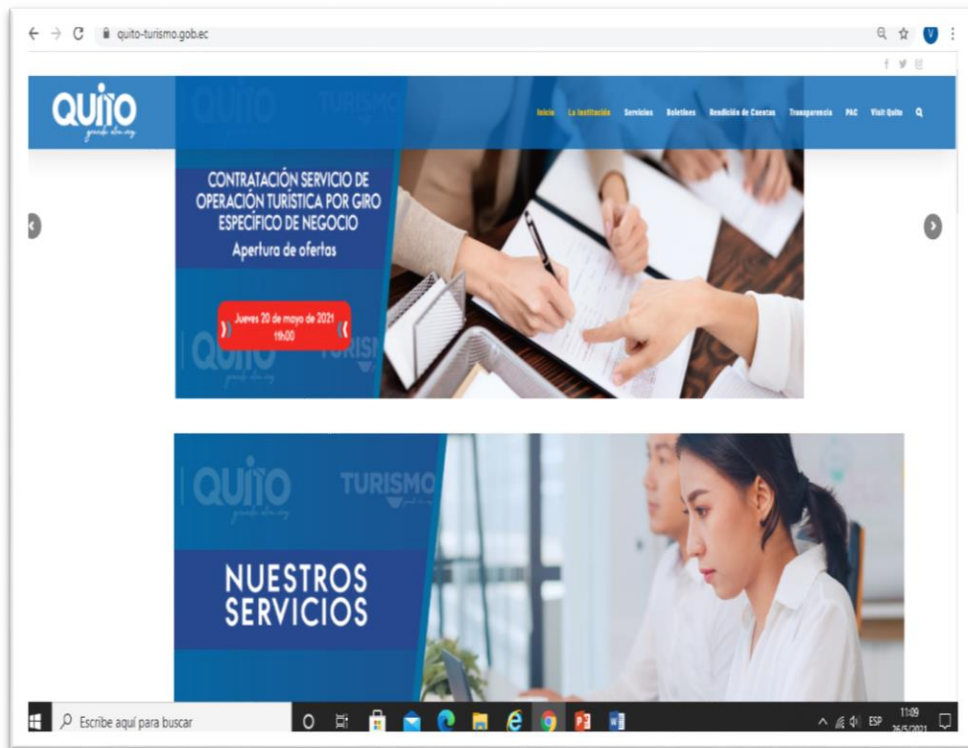
PROCESO OBTENCIÓN REGISTRO TURÍSTICO PARA LA ACTIVIDAD DE TRANSPORTE TURÍSTICO

1.- Ingreso a página web de Quito Turismo

- Deberá ingresar a la página web de Quito Turismo.
- En la barra principal ingresará en “SERVICIOS”.

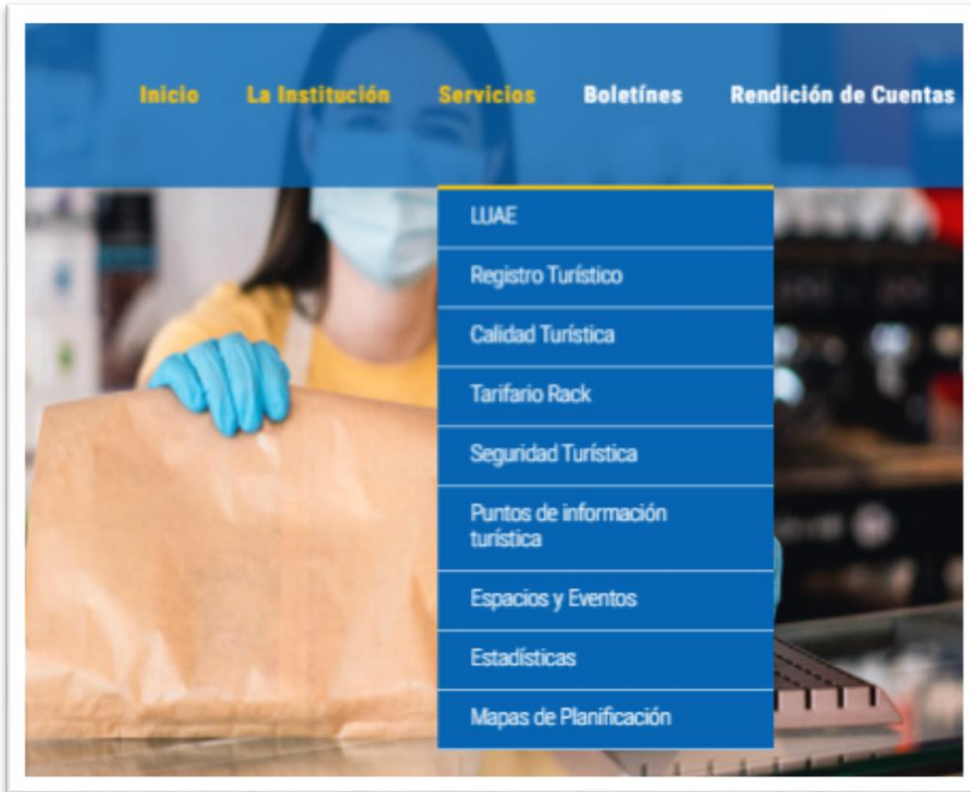


www.quito-turismo.gob.ec



2.- Solicitud Registro Turístico

- Al dar click en “SERVICIOS” se desplegará una lista donde deberá escoger “Registro Turístico”



2.- Solicitud Registro Turístico

- En la parte final de la página usted deberá escoger el formulario dependiendo la actividad turística que realice.



FORMULARIOS:

SOLICITUD REGISTRO TURÍSTICO ALIMENTOS Y BEBIDAS
SOLICITUD REGISTRO TURÍSTICO CENTRO COMUNITARIO
SOLICITUD REGISTRO TURÍSTICO DE OPERACIÓN E INTERMEDIACIÓN TURÍSTICA
SOLICITUD REGISTRO TURÍSTICO DE ALOJAMIENTO
SOLICITUD REGISTRO TURÍSTICO RECREACIÓN, DIVERSIÓN Y ESPARCIMIENTO
SOLICITUD REGISTRO TURÍSTICO TRANSPORTE TURÍSTICO
SOLICITUD ACTUALIZACIÓN DE DATOS
SOLICITUD BAJA TASA DE TURISMO
FORMULARIO ACCESO A LA INFORMACIÓN PÚBLICA

2.- Solicitud Registro Turístico

- Al escoger el formulario, usted podrá descargarlo o imprimirlo directamente.

← → ↻ quito-turismo.gob.ec/descargas/LOTAIP2020/web/FORMULARIO%20REGISTRO%20TURÍSTICO%20GENERAL.pdf

FORMULARIO REGISTRO TURÍSTICO GENERAL.pdf 1 / 2 100%

TURISMO
grande otra vez

Nro. DE TICKET: _____
SOLICITUD DE REGISTRO TURÍSTICO

ACTIVIDADES ECONÓMICAS DE ALIMENTOS Y BEBIDAS

Fecha: _____

Yo, _____, en calidad de representante legal o propietario, solicito a la Empresa Pública Metropolitana de Gestión de Destino Turístico, de conformidad con las disposiciones legales vigentes, clasificar, tipificar y registrar al establecimiento turístico, cuyas características son las siguientes:

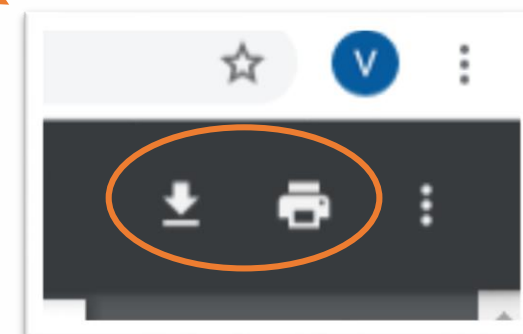
Razón Social (Propietario):			
Nombre del establecimiento:			
Registro Único de Contribuyente (RUC):		No. Establecimiento:	
Trámite de licenciamiento (LUAE)			

UBICACIÓN DEL ESTABLECIMIENTO

Administración Zonal:		Parroquia:	
Calle Principal		Número:	
Intersección:		Referencias:	
Teléfono:		Email:	
Página web:		Celular:	
Horario de atención:			

CROQUIS

2



2.- Solicitud Registro Turístico

- Al oprimir en “DESCARGAR” nos aparecerá en la carpeta de descargas de la siguiente manera, el cual procedemos abrir, imprimir y llenar el documento.



The screenshot shows the 'FORMULARIO REGISTRO TURÍSTICO' document, which is a form for the 'SOLICITUD DE REGISTRO TURÍSTICO' (Tourist Registration Request). The form is titled 'TURISMO' and includes sections for 'DATOS DEL ESTABLECIMIENTO' (Establishment Data), 'UBICACIÓN DEL ESTABLECIMIENTO' (Establishment Location), and 'CLASIFICACIÓN TURÍSTICA' (Tourist Classification). The form is displayed in a Microsoft Edge browser window.

TURISMO
SOLICITUD DE REGISTRO TURÍSTICO
ACTIVIDADES ECONÓMICAS DE ALIMENTOS Y BEBIDAS

Nombre: _____
Razón Social (Propietario): _____
Nombre del establecimiento: _____
Registro Único de Contribuyente (RUC): _____ No. Establecimiento: _____
Trámite de licenciamiento (LURE): _____

UBICACIÓN DEL ESTABLECIMIENTO

Administración Zonal:	Paseo:
Calle Principal:	Número:
Intersección:	Referencia:
Teléfono:	Email:
Página web:	Celular:
Horario de atención:	

CLASIFICACIÓN TURÍSTICA (marque con una X)

Restaurante	Cafetería
Discooteca	Bar

2.- Solicitud Registro Turístico

- En la segunda hoja de cada formulario encontrará los requisitos que se deben adjuntar dependiendo si es persona natural y jurídica.

FORMULARIO REGISTRO TURISTICO GENERAL (1).pdf - Adobe Acrobat Reader UL (54-bit)

Archivo Edición Ver Firmar Ventana Ayuda

Inicio Herramientas FORMULARIO REG... x

66,7%

TURISMO
grande otra vez

No.	REQUISITOS	PERSONA NATURAL	PERSONA JURÍDICA
1	Cumplimiento de la normativa (de acuerdo a la actividad turística), descargar en www.quito-turismo.gob.ec	✓	✓
2	En el caso de personas jurídicas, documento constitutivo de la misma debidamente aprobada por la autoridad correspondiente, en la que conste como su objeto social el desarrollo de la actividad turística de alimentos y bebidas;		✓
4	Registro Único de Contribuyentes (RUC) o Régimen Impositivo Simplificado Ecuatoriano (RISE).	✓	✓
5	Documento que habilite la situación legal del local si es arrendado, cedido o propio.	✓	✓

Nota:

- Los documentos deben ser actualizados
- En caso de que el trámite lo realice una tercera persona adjuntar carta de autorización del propietario o representante legal.
- La información constante en el Trámite de Ingreso de la Licencia Metropolitana Única de Actividades Económicas (LUAE) y Registro Único de Contribuyentes (RUC), deberán coincidir tanto en el nombre comercial, actividad económica, dirección, representante legal y razón social.
- En caso de dudas sobre los requisitos podrán remitirlos a Quito Turismo, previo al ingreso físico de los documentos en las ventanillas de atención al cliente o los correos: gerencia@quito-turismo.gob.ec o seguimiento@quito-turismo.gob.ec

No.	PROCEDIMIENTO	USUARIO	QUITO TURISMO
1	Se realizará la verificación INSTU al establecimiento, donde se informará al usuario sobre la actividad turística, tipo y categoría en la que se registra el establecimiento.		✓
2	El usuario podrá retirar el Registro Turístico en Quito Turismo, 20 días posteriores a la emisión del informe de verificación de Conformidad, con la copia de la solicitud de ingreso de documentación.	✓	
3	El valor de la Tasa de Turismo, se emite una vez que el establecimiento cuente con las aprobaciones técnicas de los componentes de la Licencia Metropolitana Única para el Servicio de Actividades Económicas "LUAE".		✓
4	Verificar el valor de Tasa de Turismo en la plataforma de consulta municipal: https://tramite.quito.gob.ec/Consultas/Consultas/Menu/Consultas/Consulta.aspx , este pago se realizará en las instituciones bancarias con las que el Municipio de Quito mantiene convenios para el efecto.	✓	
5	Requerido que para obtener la LUAE en la Administración Doral correspondiente deberá cumplir con la aprobación de los componentes.	✓	

Para mayor información puede contactarse al 2995300 ext. 1032 / 1033 / 1031.

No.	REQUISITOS	PERSONA NATURAL	PERSONA JURÍDICA
1	Cumplimiento de la normativa (de acuerdo a la actividad turística), descargar en www.quito-turismo.gob.ec	✓	✓
2	En el caso de personas jurídicas, documento constitutivo de la misma debidamente aprobada por la autoridad correspondiente, en la que conste como su objeto social el desarrollo de la actividad turística de alimentos y bebidas;		✓
4	Registro Único de Contribuyentes (RUC) o Régimen Impositivo Simplificado Ecuatoriano (RISE).	✓	✓
5	Documento que habilite la situación legal del local si es arrendado, cedido o propio.	✓	✓

3.- Proceso documentos adjuntos

- Guardaremos de la siguiente manera los documentos que son parte de los requisitos de cada formulario:
 1. Formulario completo.



EJEMPLO:

FORMULARIO REGISTRO TURÍSTICO RESTAURANTE JUANITO RUC 1717171717001

COLOCAR LA FRASE:
"FORMULARIO REGISTRO
TURÍSTICO".

COLOCAR EL
NOMBRE
COMERCIAL DEL
ESTABLECIMIENTO.

COLOCAR EL
NÚMERO DE RUC.

3.- Proceso documentos adjuntos

- Requisitos de cada formulario:
 - RUC o RISE

EJEMPLO:

RUC/RISE

RESTAURANTE JUANITO

RUC 1717171717001

DEPENDIENDO
EL DOCUMENTO
CON EL QUE
CUENTEN
COLOCAR "RUC
O RISE"

COLOCAR EL
NOMBRE
COMERCIAL DEL
ESTABLECIMIENTO.

COLOCAR EL
NÚMERO DE RUC.



3.- Proceso documentos adjuntos

- Requisitos de cada formulario:

3. DOCUMENTO CONSTITUTIVO (Para Personas Jurídicas)

EJEMPLO:



DOCUMENTO CONSTITUTIVO

COLOCAR LA FRASE:
“DOCUMENTO
CONSTITUTIVO”.

RESTAURANTE JUANITO

COLOCAR EL
NOMBRE
COMERCIAL DEL
ESTABLECIMIENTO.

RUC 1717171717001

COLOCAR EL
NÚMERO DE RUC.

3.- Proceso documentos adjuntos

- Requisitos de cada formulario:

4. NOMBRAMIENTO REPRESENTANTE LEGAL (Para Personas Jurídicas)

EJEMPLO:



NOMBRAMIENTO REPRESENTANTE LEGAL

COLOCAR LA FRASE:
“NOMBRAMIENTO
REPRESENTANTE LEGAL”.

RESTAURANTE JUANITO

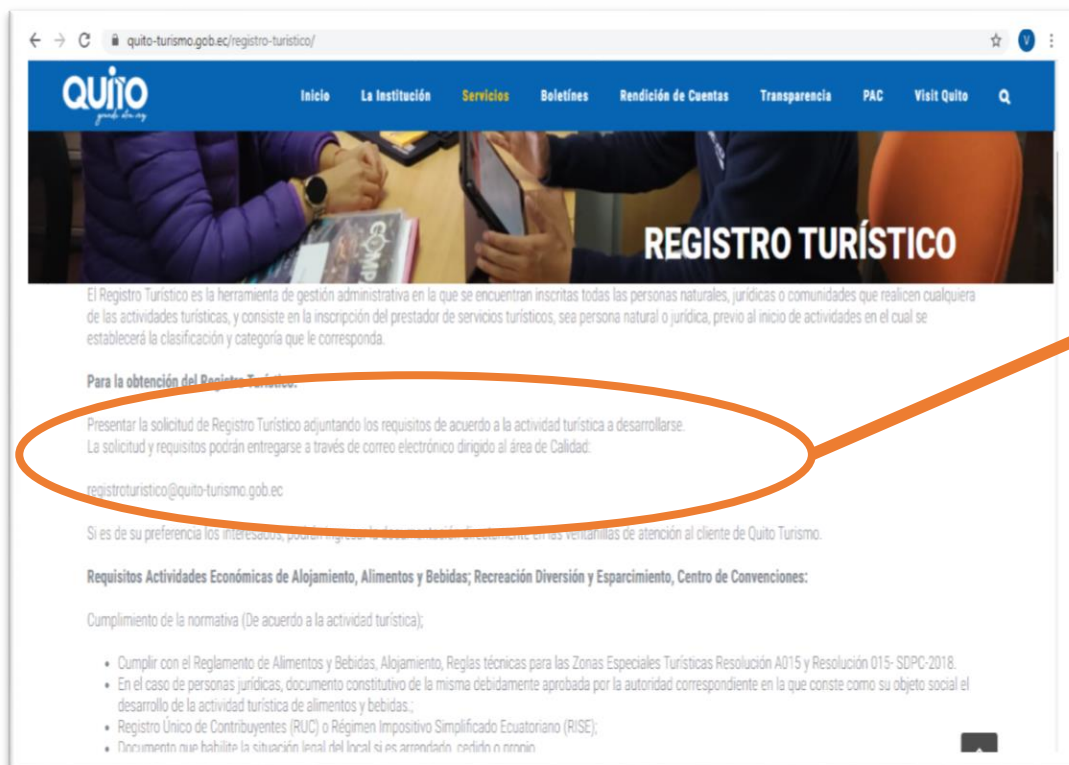
COLOCAR EL
NOMBRE
COMERCIAL DEL
ESTABLECIMIENTO.

RUC 1717171717001

COLOCAR EL
NÚMERO DE RUC.

4.- Ingreso documentación Registro Turístico

- Al dar click en “REGISTRO TURÍSTICO” y desplazarse hacia abajo podrá visualizar dos opciones para el ingreso de la documentación, vía correo electrónico o en las oficinas de Quito Turismo.



Para la obtención del Registro Turístico:

Presentar la solicitud de Registro Turístico adjuntando los requisitos de acuerdo a la actividad turística a desarrollarse. La solicitud y requisitos podrán entregarse a través de correo electrónico dirigido al área de Calidad:

registroturistico@quito-turismo.gob.ec

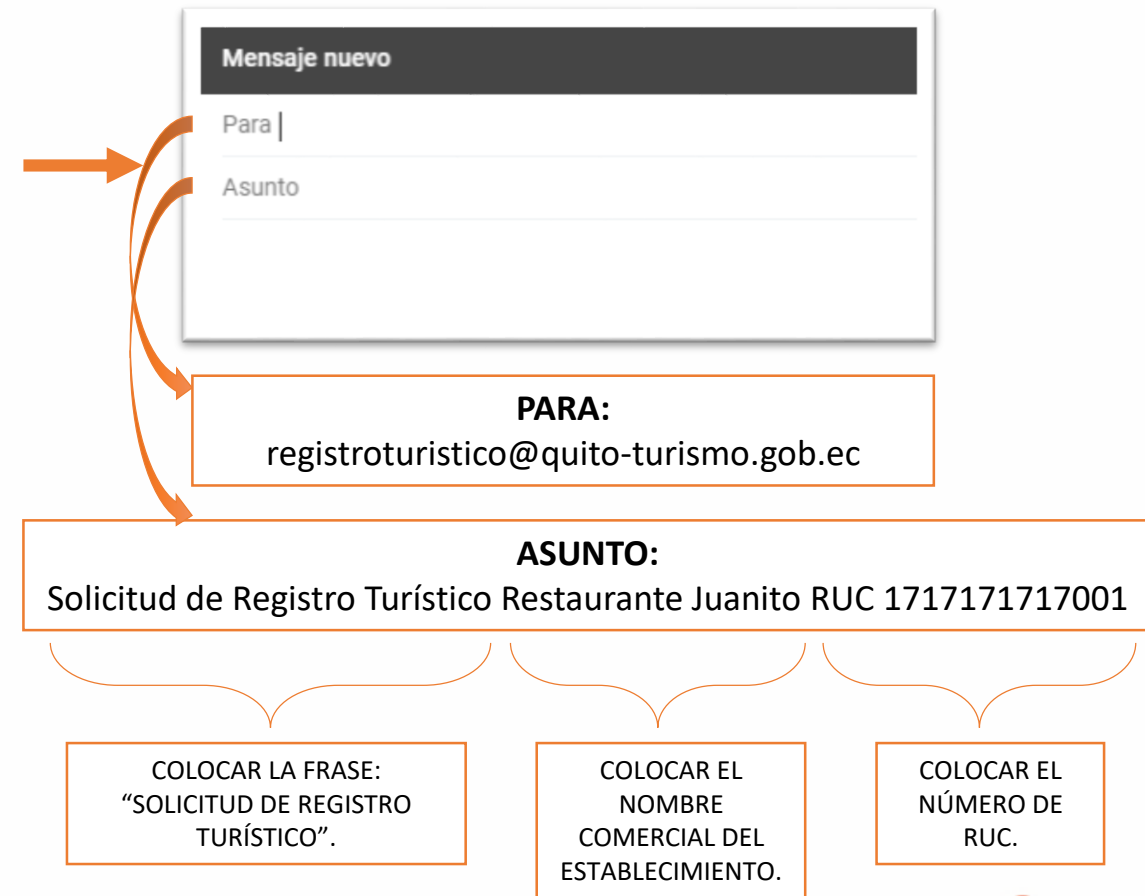
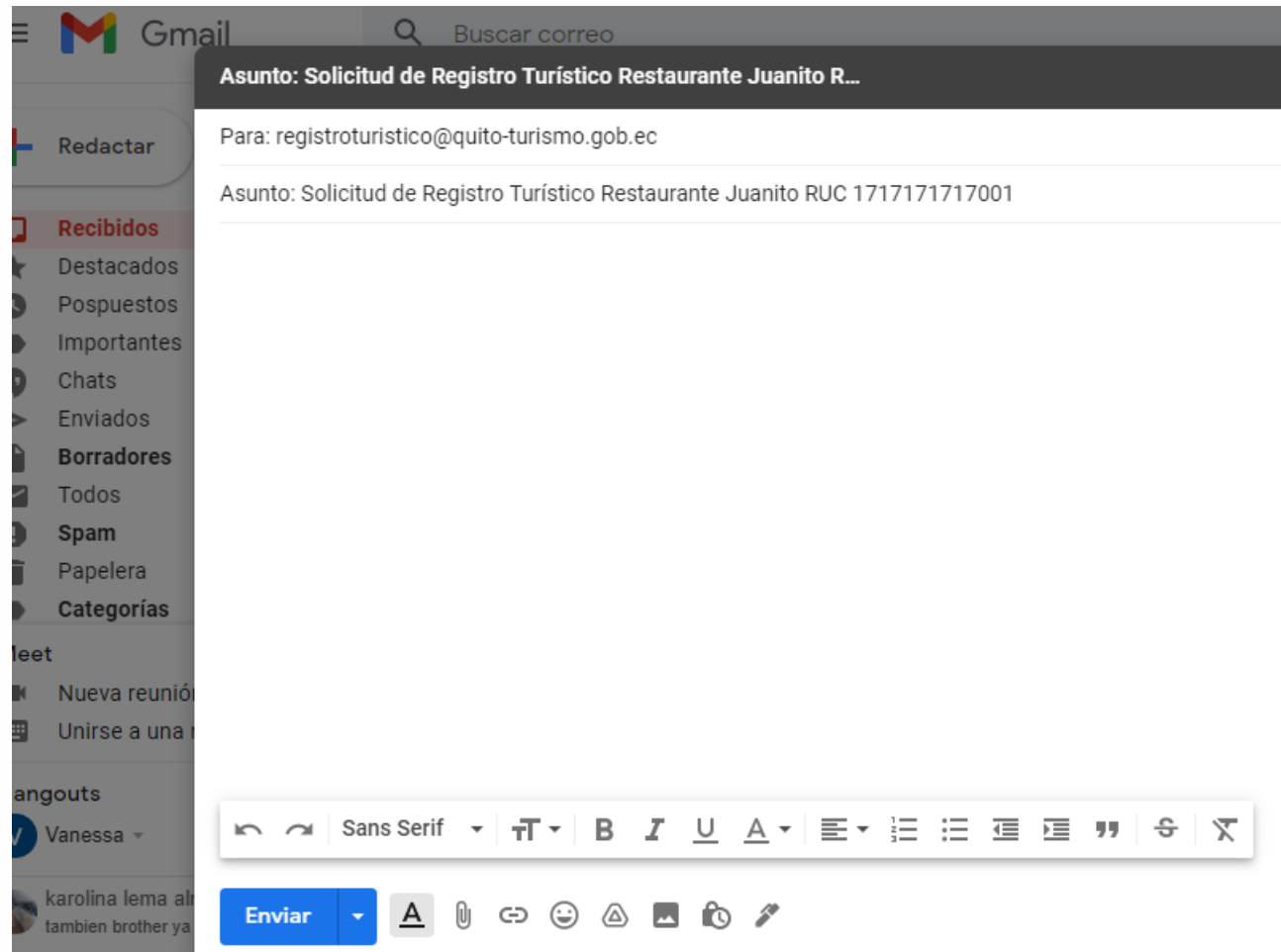
Si es de su preferencia los interesados, podrán ingresar la documentación directamente en las ventanillas de atención al cliente de Quito Turismo.

registroturistico@quito-turismo.gob.ec

Si es de su preferencia los interesados, podrán ingresar la documentación directamente en las ventanillas de atención al cliente de Quito TURISMO

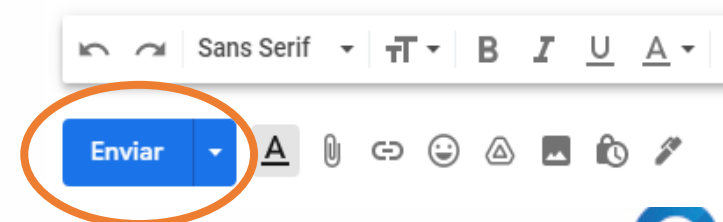
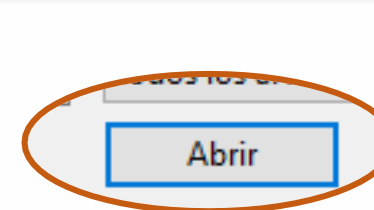
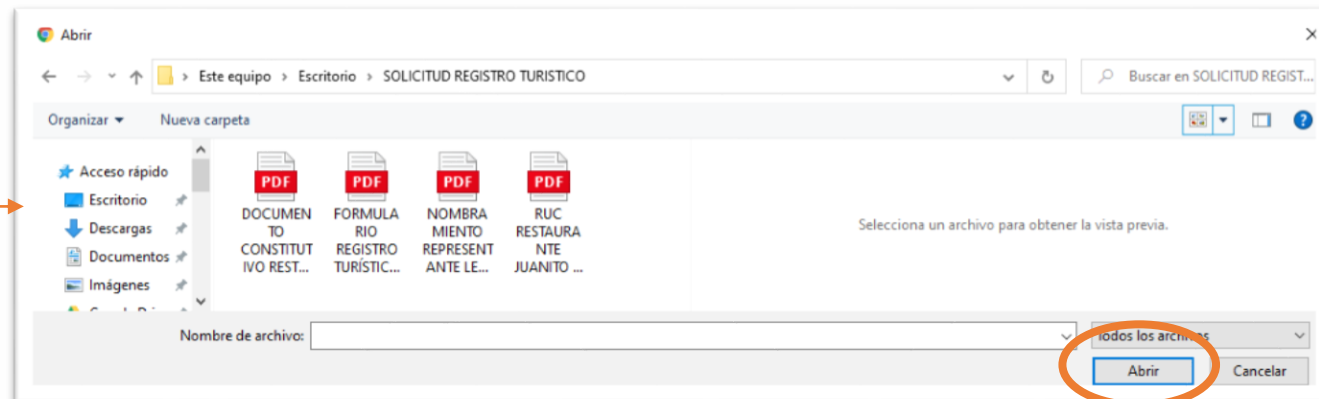
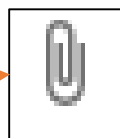
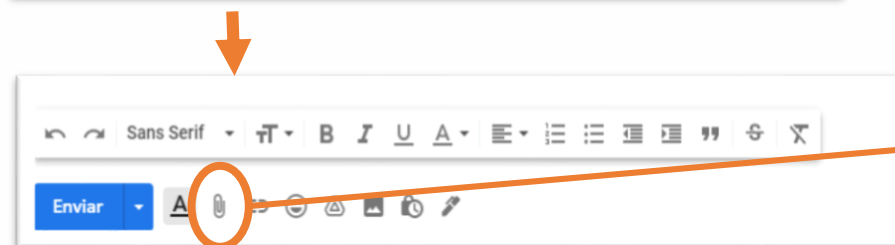
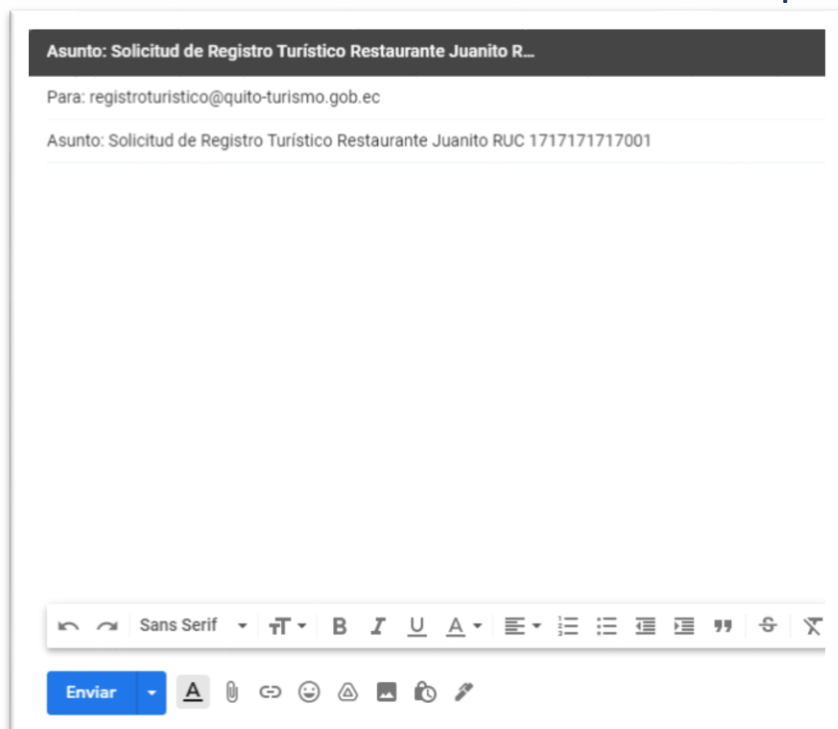
4.- Ingreso documentación Registro Turístico

- Envío de información vía correo electrónico.
 - Deberá ingresar el correo y asunto de la siguiente manera:



4.- Ingreso documentación Registro Turístico

- Envío de información vía correo electrónico.
 - Usted deberá adjuntar todos los requisitos detallados en cada formulario de la siguiente manera.
 - Posterior a esto podrá enviar el correo.



4.- Ingreso documentación Registro Turístico

- Ingreso de información en las oficinas de Quito Turismo.
 - Estamos ubicados en: Pasaje Oe3 Río Amazonas N51-20 y Calle N50B (Antiguo Aeropuerto)

