

Quito en Cifras

Información estadística: FEBRERO 2024

VISITANTES

Número de visitantes no residentes en FEBRERO 2024

46.501

Número de visitantes

Número de visitantes no residentes en el año 2024

91.866

Número de visitantes acumulado 2024

Existió un decremento de visitantes no residentes al DMQ del **-14,18 %** en comparación con el mismo mes del año anterior.

Fuente: MINTUR

<https://servicios.turismo.gob.ec/turismo-en-cifras/entradas-y-salidas-internacionales/>

ESTADÍA EN EL DESTINO

Tasa de ocupación hotelera FEBRERO 2024

43,17%

La ocupación en los hoteles de 5* y 4* de Quito, de HQM, disminuye en 13,27 puntos porcentuales en ENERO de 2024 (34,24%) en comparación con el mismo mes de 2023 (47,51%).

Tasa de ocupación hotelera acumulada al mes de FEBRERO

38,55%

Tarifa promedio mensual FEBRERO 2024

\$100,45

La tarifa promedio de los hoteles de 5* y 4* de Quito, de HQM, se incrementó en 1,6 puntos - USD\$-(1,64%), comparada entre ENERO 2024 (\$98,98) y ENERO 2023 (\$97,38).

Tarifa promedio acumulada al mes de ENERO

\$99,77

Noches pernoctación FEBRERO 2024

1,5



Fuente: Hoteles de Quito Metropolitano - HQM, en hoteles de 5 y 4 estrellas

Fecha de corte: 29/02/2024

Fuente: Datos históricos Quito Turismo

CONECTIVIDAD NACIONAL E INTERNACIONAL

NACIONAL

Número de pasajeros NACIONALES - ingreso aeropuerto FEBRERO 2024

110.173

Número de pasajeros NACIONALES - ingreso aeropuerto (ENERO 2024)

213.508

INTERNACIONAL

Número de pasajeros INTERNACIONALES - ingreso aeropuerto FEBRERO 2024

97.894

Número de pasajeros INTERNACIONALES - ingreso aeropuerto (ENERO 2024)

196.293



Fuente: EPMSA

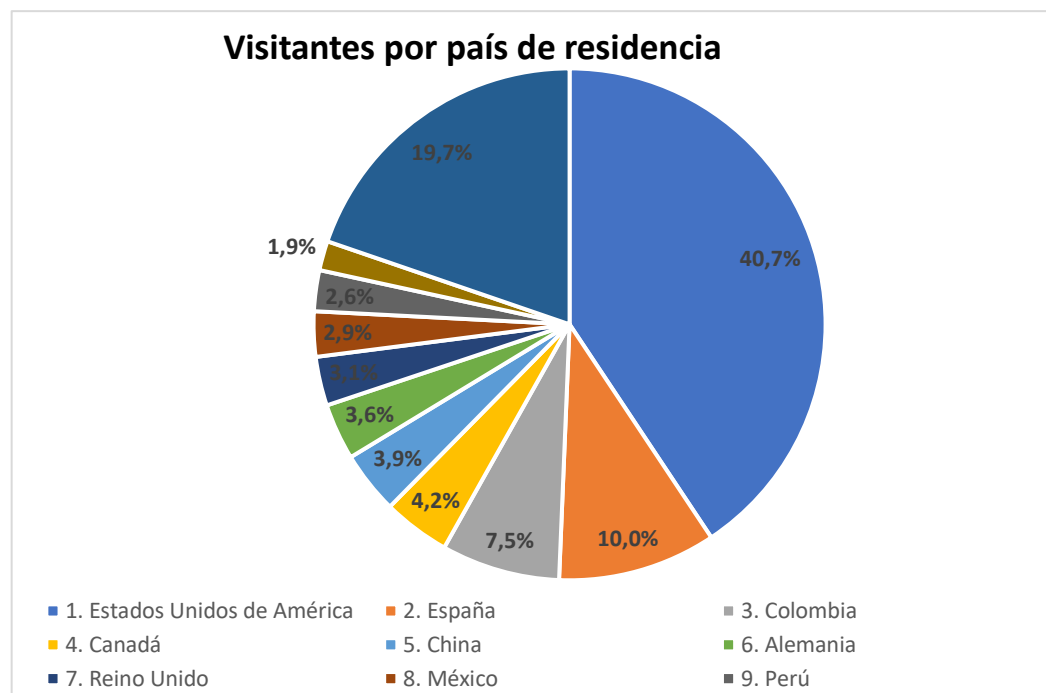
Fecha de corte: 29/02/2024

RANKING DE ENTRADAS INTERNACIONALES

TOP 10 RESIDENTES

1. Estados Unidos de América	40,7%
2. España	10,0%
3. Colombia	7,5%
4. Canadá	4,2%
5. China	3,9%
6. Alemania	3,6%
7. Reino Unido	3,1%
8. México	2,9%
9. Perú	2,6%
10. Brasil	1,9%
Otros	19,7%
Total	100,0%

Visitantes por país de residencia



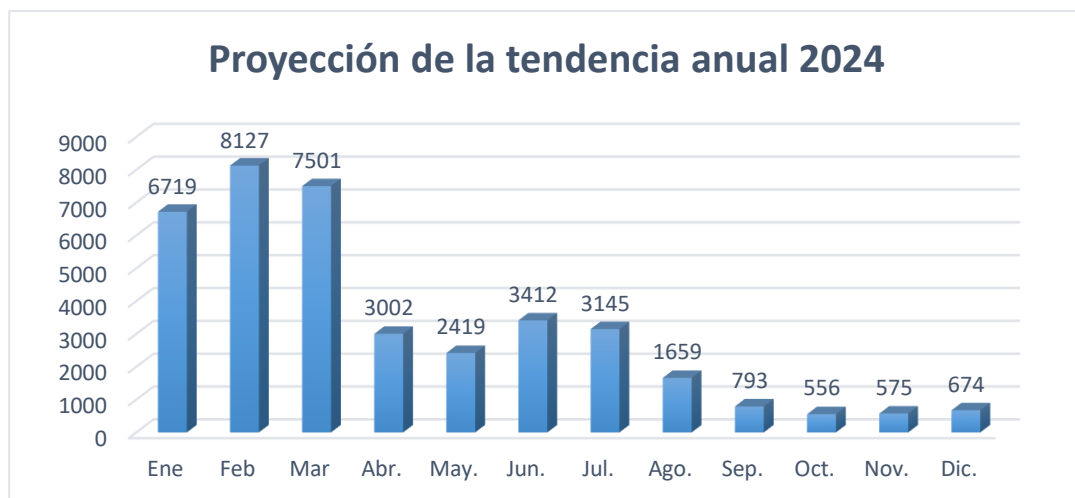
Fuente: MINTUR

<https://servicios.turismo.gob.ec/turismo-en-cifras/entradas-y-salidas-internacionales/>

RESERVAS POR FECHAS DE VIAJE

8.127

Reservaciones turísticas realizadas al destino a través de agencias de viajes (OTAs, Agencias tradicionales. GDSs)



TOP 10 RESERVAS

1. Estados Unidos de América	13714
2. España	9723
3. Canadá	2511
4. Colombia	1763
5. Reino Unido	1744
6. Italia	1545
7. Alemania	1139
8. México	990
9. Perú	696
10. Francia	607

Fuente: Grupo Amadeus IT, S.A / corte 29 de febrero 2024

TRÁFICO AÉREO DE PASAJEROS PARA TODO EL 2024

97.152

Personas han reservado pasajes con destino Quito



TOP 10 TRÁFICO AÉREO

1. Otros	150570
2. Estados Unidos de América	234942
3. Colombia	135740
4. Panamá	57923
5. España	48513
6. Perú	38521
7. México	35394
8. Argentina	21352
9. Costa Rica	19095
10. El Salvador	16568

Fuente: Grupo Amadeus IT, S.A / corte 29 de febrero 2024

CATASTRO ESTABLECIMIENTOS

Actividad	Establecimientos activos	%
Alimentos y bebidas	5.627	71,54%
Operación e intermediación turística	968	12,31%
Alojamiento	819	10,41%
Recreación, diversión y esparcimiento / alimentos y bebidas	204	2,59%
Transporte turístico	133	1,69%
Recreación, diversión y esparcimiento / organizadores de eventos, congresos y convenciones	100	1,27%
Recreación, diversión y esparcimiento / parques de atracciones estables	13	0,17%
Centro turístico comunitario	1	0,01%
Total	7865	100%

Fuente: Dirección de Calidad - Quito Turismo

Fecha de corte: 29/02/2024

ÍNDICE DE SATISFACCIÓN DE TURISTAS

99,22%

Índice de Satisfacción de turistas en el DMQ



Información levantada en dos puntos de atención en el DMQ

Fuente: Dirección de Desarrollo - Quito Turismo

ATENCIONES A VISITANTES EN PUNTOS DE INFORMACIÓN TURÍSTICA

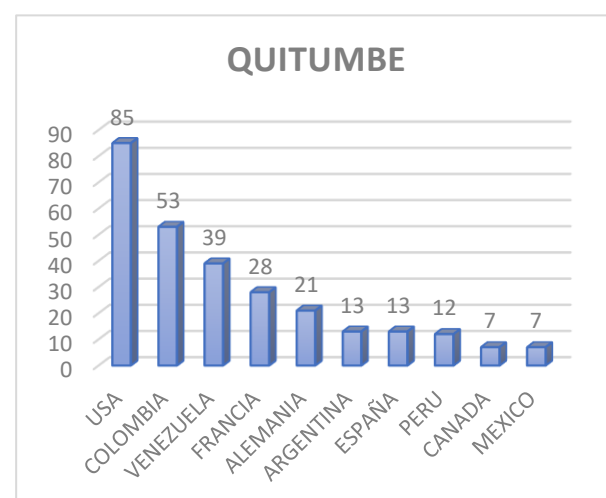
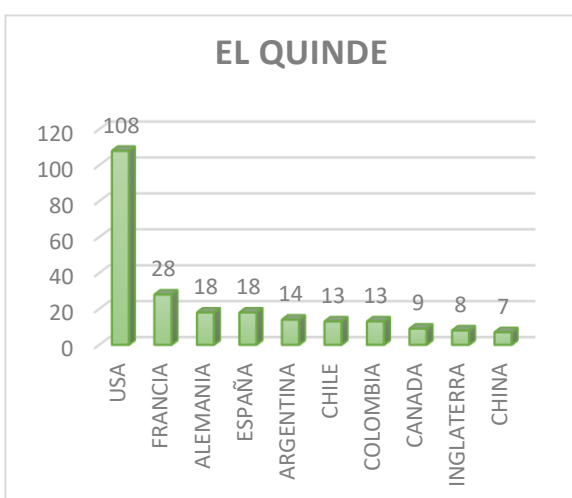
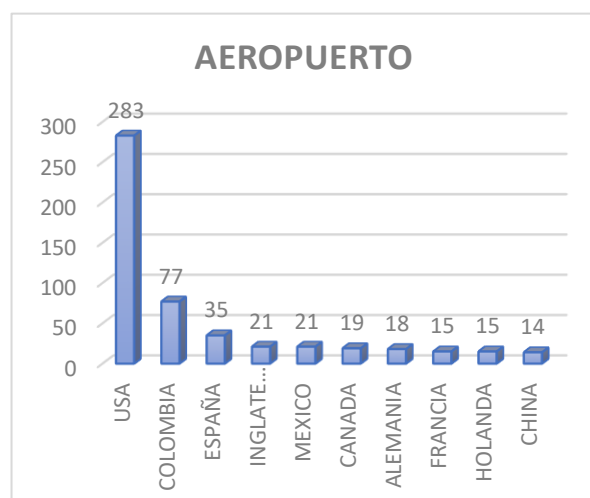


3301 Atenciones en oficinas de información turística

Fuente: Dirección de Desarrollo - Quito Turismo


Fecha de corte: 29/02/2024

NÚMERO DE ATENCIONES POR NACIONALIDAD DEL VISITANTE



Fuente: Dirección de Desarrollo - Quito Turismo

CAPACITACIONES A ACTORES DE LA INDUSTRIA TURÍSTICA



#	Detalle	Beneficiarios
3	Regulación y normativa turística	91
0	Reconocimiento a la Calidad Turística Distintivo Q	0
0	Prácticas correctas de higiene y manipulación de alimentos	0
1	Atención al turista con discapacidad y cambios razonables para establecimientos turísticos	153
7		244

Fuente: Dirección de Calidad - Quito Turismo

PARTICIPACIÓN EN OPERATIVOS DE CONTROL

Número de operativos de control en los que participa EPGDT en Febrero 2024

8

14

Número de operativos de control en los que participa la EPGDT acumulado 2024

Fuente: Dirección de Calidad - Quito Turismo

RECAUDACIÓN DE TASAS

LUAE

Tasa por la Licencia Metropolitana Unica para el ejercicio de las actividades económicas

61.796,63

Tasa Hotelera

Tasa por facilidades y servicios turísticos en la circunscripción del DMQ

158.129,06