

QUITO°

en cifras



ESTADÍSTICAS DE TURISMO
MARZO-2024 | N° · 030



Quito
Alcaldía Metropolitana
Quito renace

Quito en Cifras

Información estadística: MARZO 2024

VISITANTES

Número de visitantes no residentes en MARZO 2024

51.445

Número de visitantes

Número de visitantes no residentes en el año 2024

143.314

Número de visitantes acumulado 2024

Existió un decremento de visitantes no residentes al DMQ del -6,69 % en comparación con el mismo mes del año anterior.

Fuente: MINTUR

<https://servicios.turismo.gob.ec/turismo-en-cifras/entradas-y-salidas-internacionales/>

ESTADÍA EN EL DESTINO

Tasa de ocupación hotelera MARZO 2024

46,44%

La ocupación en los hoteles de 5* y 4* de Quito, de HQM, aumento en 13,27 puntos porcentuales en FEBRERO de 2024 (3,27%) en comparación con el mismo mes de 2023 (47,51%).

Tasa de ocupación hotelera acumulada al mes de MARZO

41,24%

Tarifa promedio mensual MARZO 2024

\$97,18

La tarifa promedio de los hoteles de 5* y 4* de Quito, de HQM, disminuyó en 3,27 puntos - USD\$ (1,45%), comparada entre FEBRERO 2024 (\$100,45) y FEBRERO 2023 (\$99,00).

Tarifa promedio acumulada al mes de MARZO

\$98,87

Noches pernoctación MARZO 2024

1,5



Fuente: Hoteles de Quito Metropolitano - HQM, en hoteles de 5 y 4 estrellas

Fecha de corte: 31/03/2024

Fuente: Datos históricos Quito Turismo

CONECTIVIDAD NACIONAL E INTERNACIONAL

NACIONAL

Número de pasajeros NACIONALES - ingreso aeropuerto MARZO 2024

122.371

Número de pasajeros NACIONALES - ingreso aeropuerto (ENERO A MARZO 2024)

335.879


INTERNACIONAL

Número de pasajeros INTERNACIONALES - ingreso aeropuerto MARZO 2024

115.334

Número de pasajeros INTERNACIONALES - ingreso aeropuerto (ENERO A MARZO 2024)

311.627



Fuente: EPMSA

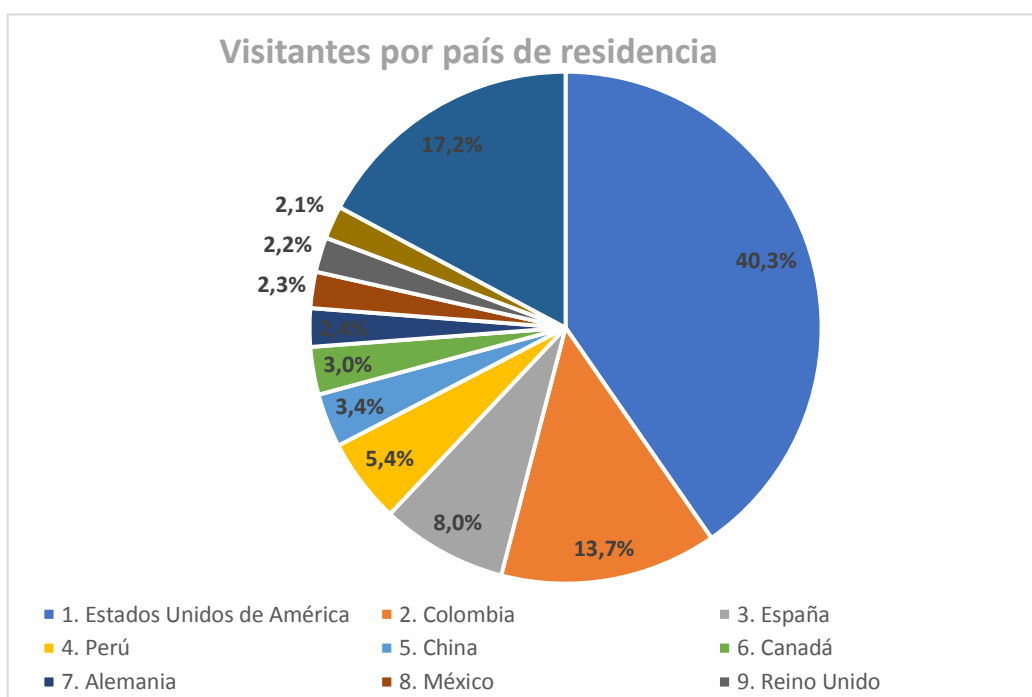
Fecha de corte: 31/03/2024

RANKING DE ENTRADAS INTERNACIONALES

TOP 10 RESIDENTES

1. Estados Unidos de América	40,3%
2. Colombia	13,7%
3. España	8,0%
4. Perú	5,4%
5. China	3,4%
6. Canadá	3,0%
7. Alemania	2,4%
8. México	2,3%
9. Reino Unido	2,2%
10. Chile	2,1%
Otros	17,2%
	100,0%

Visitantes por país de residencia



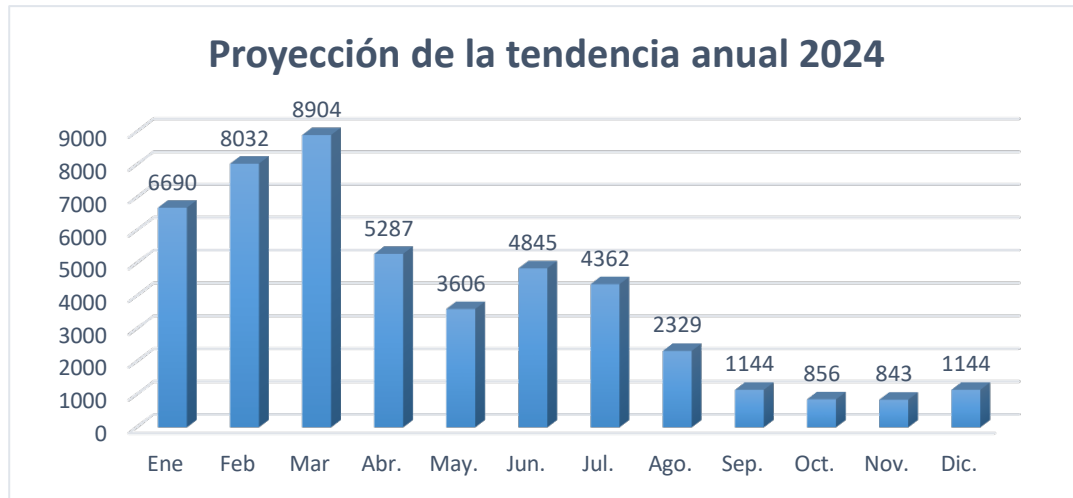
Fuente: MINTUR

<https://servicios.turismo.gob.ec/turismo-en-cifras/entradas-y-salidas-internacionales/>

RESERVAS POR FECHAS DE VIAJE

8.904

Reservaciones turísticas realizadas al destino a través de agencias de viajes (OTAs, Agencias tradicionales, GDSs)



Fuente: Grupo Amadeus IT, S.A / corte 31 de marzo 2024

TOP 10 RESERVAS

1. Estados Unidos de América	16699
2. España	12514
3. Canadá	2898
4. Colombia	2526
5. Italia	1927
6. Reino Unido	1900
7. México	1310
8. Alemania	1268
9. Perú	1058
10. Francia	710

TRÁFICO AÉREO DE PASAJEROS PARA TODO EL 2024

105.915

Personas han reservado pasajes con destino Quito



Fuente: Grupo Amadeus IT, S.A / corte 31 de marzo 2024

TOP 10 TRÁFICO AÉREO

1. Estados Unidos de América	274718
2. Otros	152599
3. Colombia	150064
4. Panamá	61383
5. España	56522
6. Perú	48455
7. México	35622
8. Argentina	24149
9. Costa Rica	20838
10. El Salvador	18911

CATASTRO ESTABLECIMIENTOS


Actividad	Establecimientos activos	%
Alimentos y bebidas	6.068	72,76%
Operación e intermediación turística	968	11,61%
Alojamiento	832	9,98%
Recreación, diversión y esparcimiento / alimentos y bebidas	206	2,47%
Transporte turístico	136	1,63%
Recreación, diversión y esparcimiento / organizadores de eventos, congresos y convenciones	112	1,34%
Recreación, diversión y esparcimiento / parques de atracciones estables	17	0,20%
Centro turístico comunitario	1	0,01%
Total	8340	100%

Fuente: Dirección de Calidad - Quito Turismo
Fecha de corte: 31/03/2024

ÍNDICE DE SATISFACCIÓN DE TURISTAS

100,00%

Índice de Satisfacción de turistas en el DMQ



Información levantada en dos puntos de atención en el DMQ
Fuente: Dirección de Desarrollo - Quito Turismo

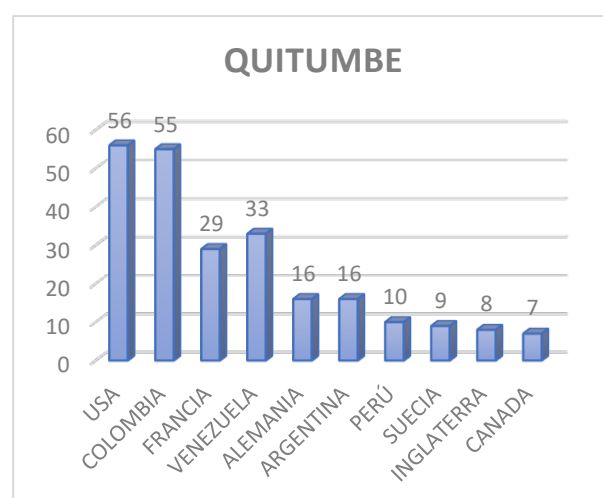
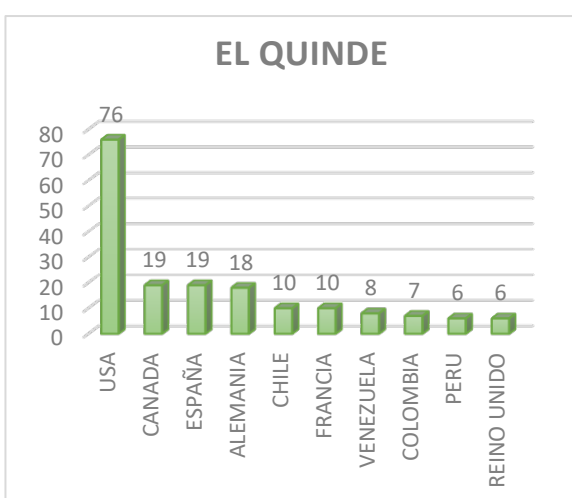
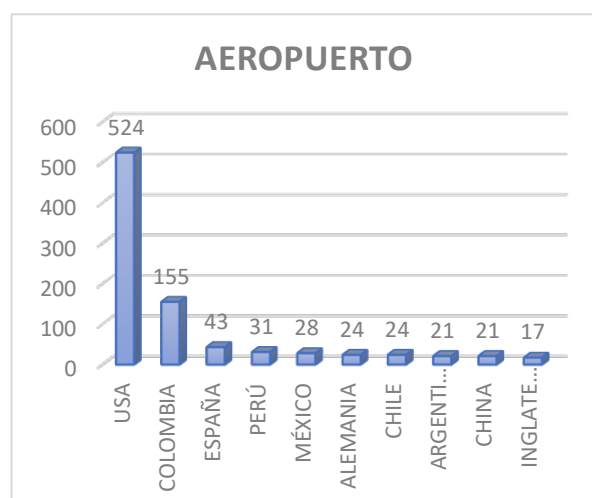
ATENCIONES A VISITANTES EN PUNTOS DE INFORMACIÓN TURÍSTICA



4076 Atenciones en oficinas de información turística


Fuente: Dirección de Desarrollo - Quito Turismo
Fecha de corte: 31/03/2024

NÚMERO DE ATENCIONES POR NACIONALIDAD DEL VISITANTE



Fuente: Dirección de Desarrollo - Quito Turismo

CAPACITACIONES A ACTORES DE LA INDUSTRIA TURÍSTICA



#	Detalle	Beneficiarios
3	Charla informativa "Programa de profesionalización de la industria turística"	120
0	Prácticas correctas de higiene y manipulación de alimentos	290
0	Regulación y normativa turística	11
1	Taller interinstitucional - Normativa técnica turística	45
7		466

Fuente: Dirección de Calidad - Quito Turismo

PARTICIPACIÓN EN OPERATIVOS DE CONTROL

Número de operativos de control en los que participa EPGDT en Marzo 2024

12

26

Número de operativos de control en los que participa la EPGDT acumulado 2024

Fuente: Dirección de Calidad - Quito Turismo

RECAUDACIÓN DE TASAS

LUAE

Tasa por la Licencia Metropolitana Unica para el ejercicio de las actividades económicas

127.536,86

Tasa Hotelera

Tasa por facilidades y servicios turísticos en la circunscripción del DMQ

81.214,76