

QUITO^o en cifras

ESTADÍSTICAS DE TURISMO
JUNIO - 2024 | N° · 034



Quito
Alcaldía Metropolitana
Quito renace

Quito en Cifras

Información estadística: JUNIO 2024

VISITANTES

Número de visitantes no residentes en JUNIO 2024

59.786

Número de visitantes

Número de visitantes no residentes en el año 2024

297.825

Número de visitantes acumulado 2024

Existió un decremento de visitantes no residentes al DMQ del **-12,40 %** en comparación con el mismo mes del año anterior.

Fuente: MINTUR

<https://servicios.turismo.gob.ec/turismo-en-cifras/entradas-y-salidas-internacionales/>

ESTADÍA EN EL DESTINO

Tasa de ocupación hotelera JUNIO 2024

48,60%

La ocupación en los hoteles de 5* y 4* de Quito, de HQM, DISMINUYEEN11,94PUNTOSPORCENTUALESe nJUNIO2024(48,60%)comparadaconelmismo mesde2023(60,54).Esmenor-en12,91p.p.- queen2019(61,51%).

Tasa de ocupación hotelera acumulada al mes de JUNIO

44,25%

Tarifa promedio mensual JUNIO 2024

\$92,11


LaTARIFAPROMEDIO(ADR)deloshotelesde5*y4*d eQuito,deHQM,DISMINUYE8,02PUNTOS-USD\$(- 8,01%),comparadaentrejunio2024(\$92,11)yjunio2 023(\$100,13).Esmayor-en\$0,23- queen2019(\$91,88).

Tarifa promedio acumulada al mes de JUNIO

\$96,46

Noches pernoctación MAYO 2024

1,5



Fuente: Datos históricos Quito Turismo

Fuente: Hoteles de Quito Metropolitano - HQM, en hoteles de 5 y 4 estrellas

Fecha de corte: 30/06/2024

CONECTIVIDAD NACIONAL E INTERNACIONAL

NACIONAL

Número de pasajeros NACIONALES - ingreso aeropuerto JUNIO 2024

115.656

Número de pasajeros NACIONALES - ingreso aeropuerto (ENERO A JUNIO 2024)

692.330


INTERNACIONAL

Número de pasajeros INTERNACIONALES - ingreso aeropuerto JUNIO 2024

95.121

Número de pasajeros INTERNACIONALES - ingreso aeropuerto (ENERO A JUNIO 2024)

599.657



Fuente: EPMSA

Fecha de corte: 30/06/2024

RANKING DE ENTRADAS INTERNACIONALES

TOP 10 RESIDENTES

1. Estados Unidos de América

46,2%

2. España

11,0%

3. Colombia

8,6%

4. Perú

3,3%

5. China

3,3%

6. México

2,8%

7. Canadá

2,2%

8. Chile

1,9%

9. Reino Unido

1,9%

10. Argentina

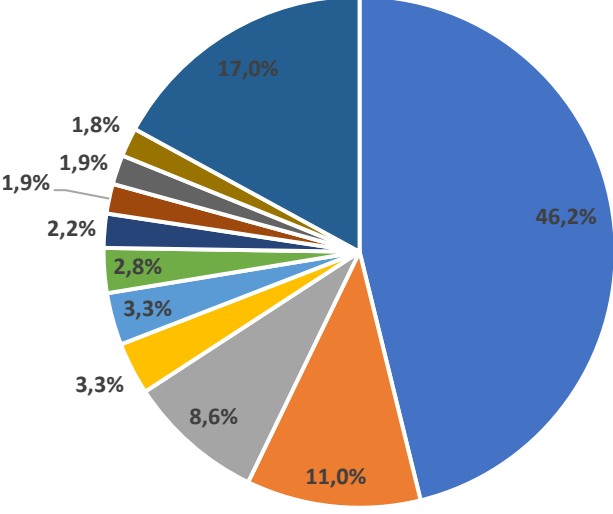
1,8%

Otros

17,0%

100,0%

Visitantes por país de residencia



1. Estados Unidos de América

2. España

3. Colombia

4. Perú

5. China

6. México

7. Canadá

8. Chile

9. Reino Unido

Fuente: MINTUR

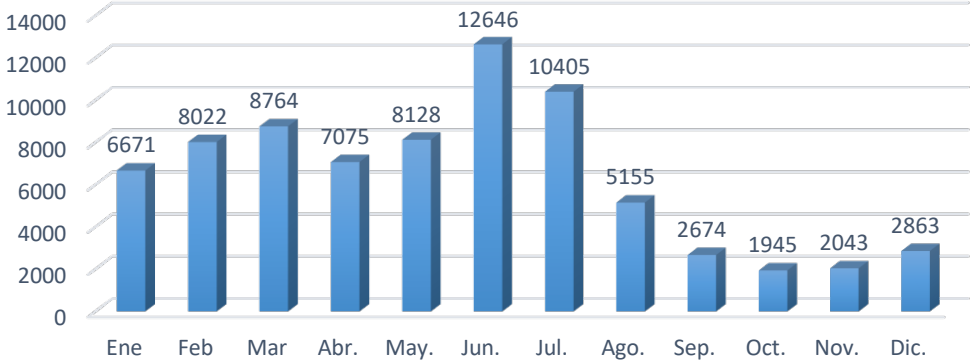
<https://servicios.turismo.gob.ec/turismo-en-cifras/entradas-y-salidas-internacionales/>

RESERVAS POR FECHAS DE VIAJE

12.646

Reservaciones turísticas realizadas al destino a través de agencias de viajes (OTAs, Agencias tradicionales. GDSs)

Proyección de la tendencia anual 2024



TOP 10 RESERVAS

1. Estados Unidos de América	27144
2. España	19264
3. Otros	9626
4. Colombia	5389
5. Canadá	3761
6. Italia	2816
7. Reino Unido	2506
8. Perú	2331
9. México	1961
10. Alemania	1593

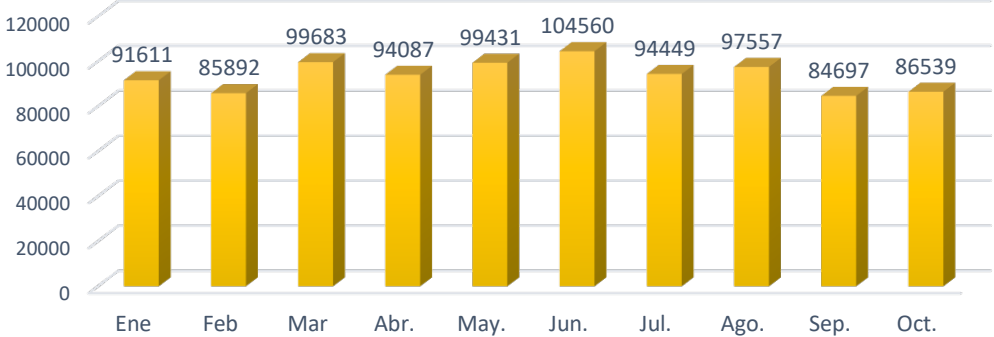
Fuente: Grupo Amadeus IT, S.A / corte 30 de JUNIO 2024

TRÁFICO AÉREO DE PASAJEROS PARA TODO EL 2024

104.560

Personas han reservado pasajes con destino Quito

Proyección de la tendencia enero a octubre 2024



TOP 10 TRÁFICO AÉREO

1. Estados Unidos de América	333032
2. Otros	208621
3. Colombia	172185
4. España	76223
5. Perú	75580
6. Panamá	53340
7. México	33257
8. República Dominicana	27640
9. Argentina	25979
10. Costa Rica	17979

Fuente: Grupo Amadeus IT, S.A / corte 30 de JUNIO 2024

CATASTRO ESTABLECIMIENTOS

Actividad	Establecimientos activos	%
Agenciamiento turístico	978	10,7%
Alimentos, bebidas y entretenimiento	7028	76,9%
Alojamiento	828	9,1%
Balnearios, termas y centros de recreación turística	9	0,1%
Centro de turismo comunitario	1	0,0%
Centros de convenciones, salas de recepciones y salas de banquetes	87	1,0%
Organizadores de eventos, congresos y convenciones, reuniones, incentivos, conferencias, ferias y exhibicione	53	0,6%
Parques temáticos y atracciones estables	14	0,2%
Transporte turístico	140	1,5%
	9138	100%

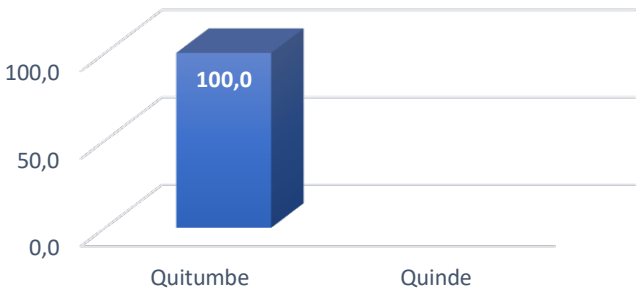
Fuente: Dirección de Calidad - Quito Turismo
Fecha de corte: 30/06/2024

ÍNDICE DE SATISFACCIÓN DE TURISTAS

100,00%

Índice de Satisfacción de turistas en el DMQ

Porcentaje de satisfacción - abril 2024



Información levantada en dos puntos de atención en el DMQ
Fuente: Dirección de Desarrollo - Quito Turismo

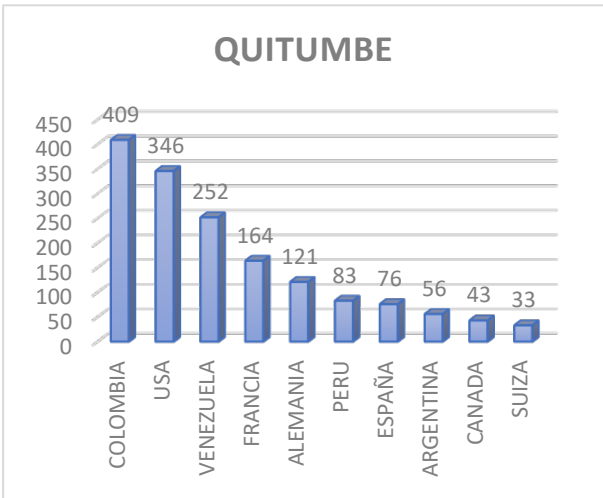
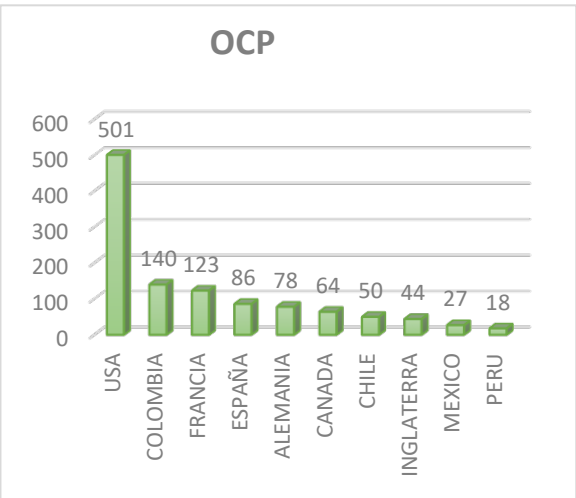
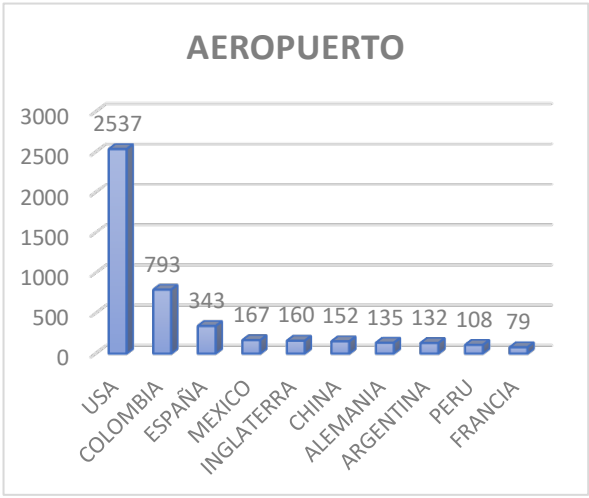
ATENCIONES A VISITANTES EN PUNTOS DE INFORMACIÓN TURÍSTICA



3.935 Atenciones en oficinas de información turística


Fuente: Dirección de Desarrollo - Quito Turismo
Fecha de corte: 30/06/2024

NÚMERO DE ATENCIONES POR NACIONALIDAD DEL VISITANTE



Fuente: Dirección de Desarrollo - Quito Turismo

CAPACITACIONES A ACTORES DE LA INDUSTRIA TURÍSTICA



#	Detalle	Beneficiarios
1	Herramientas ofimáticas para emprendedores turísticos	30
1	Hospitalidad y Servicio: Gestión de la Experiencia del Cliente	31
1	Lengua de señas ecuatoriana para el servicio en establecimientos turísticos	16
1	Liderazgo e inteligencia emocional para miembros de establecimientos	28
1	Regulación y normativa turística	4
1	Seguridad Alimentaria para personal operativo de establecimientos	33
3	Técnicas de Auditoría para el programa Distintivo Q (Calidad Turística)	90
1	Técnicas De Emplatado Creativo	30
7		262

Fuente: Dirección de Calidad - Quito Turismo

PARTICIPACIÓN EN OPERATIVOS DE CONTROL

Número de operativos de control en los que participa EPGDT en junio 2024

12

63

Número de operativos de control en los que participa la EPGDT acumulado 2024

Fuente: Dirección de Calidad - Quito Turismo

RECAUDACIÓN DE TASAS

LUAE

Tasa por la Licencia Metropolitana Unica para el ejercicio de las actividades económicas

200.151,70

Tasa Hotelera

Tasa por facilidades y servicios turísticos en la circunscripción del DMQ

99.129,15