

QUITO° en cifras



ESTADÍSTICAS DE TURISMO
DICIEMBRE - 2024 | N° · 038



Quito
Alcaldía Metropolitana
Quito renace

Quito en Cifras

Información estadística: DICIEMBRE 2024

VISITANTES

Número de visitantes no residentes en DICIEMBRE 2024

64.586

Número de visitantes

Número de visitantes no residentes en el año 2024

611.739

Número de visitantes acumulado 2024

Existió un decremento de visitantes no residentes al DMQ del -9,81 % en comparación con el mismo mes del año anterior.

Fuente: MINTUR

<https://servicios.turismo.gob.ec/turismo-en-cifras/entradas-y-salidas-internacionales/>

ESTADÍA EN EL DESTINO

Tasa de ocupación hotelera DICIEMBRE 2024

41,54%

La OCUPACIÓN (OCC) de los hoteles de 5* y 4* de Quito, de HQM, SE REDUCE EN 1,94 PUNTOS PORCENTUALES en noviembre 2024 (55,83%) comparada con el mismo mes de 2023 (57,77%). Es menor -en 9,2 p.p.- que en 2019 (65,03%).

Tasa de ocupación hotelera acumulada al mes de DICIEMBRE

46,54%

Tarifa promedio mensual DICIEMBRE 2024

\$98,27


La TARIFA PROMEDIO (ADR) de los hoteles de 5* y 4* de Quito, de HQM, SE REDUCE 4,19 PUNTOS -USD\$- (-4,22%), comparada entre noviembre 2024 (\$95,37) y noviembre 2023 (\$99,56). Es mayor -en \$7,37 -que en 2019 (\$88,00).

Tarifa promedio acumulada al mes de DICIEMBRE

\$96,47

Estancia media DICIEMBRE 2024

2,7



Fuente: Mabrian

Fuente: Hoteles de Quito Metropolitano - HQM, en hoteles de 5 y 4 estrellas

Fecha de corte: 31/12/2024

CONECTIVIDAD NACIONAL E INTERNACIONAL

NACIONAL

Número de pasajeros NACIONALES - ingreso aeropuerto DICIEMBRE 2024

122.232

Número de pasajeros NACIONALES - ingreso aeropuerto (ENERO A DICIEMBRE 2024)

1.427.404


INTERNACIONAL

Número de pasajeros INTERNACIONALES - ingreso aeropuerto DICIEMBRE 2024

92.111

Número de pasajeros INTERNACIONALES - ingreso aeropuerto (ENERO A DICIEMBRE 2024)

1.251.378



Fuente: EPMSA

Fecha de corte: 31/12/2024

RANKING DE ENTRADAS INTERNACIONALES

TOP 10 RESIDENTES*

1. Estados Unidos de América

46,2%

2. España

11,0%

3. Colombia

8,6%

4. Perú

3,3%

5. China

3,3%

6. México

2,8%

7. Canadá

2,2%

8. Chile

1,9%

9. Reino Unido

1,9%

10. Argentina

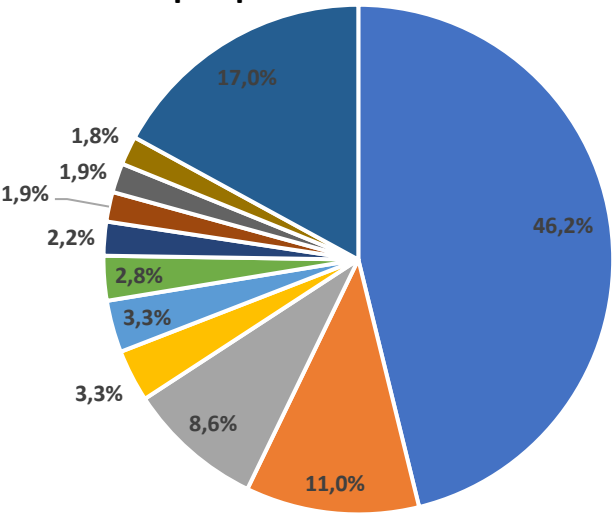
1,8%

Otros

17,0%

100.0%

Visitantes por país de residencia



1. Estados Unidos de América

2. España

3. Colombia

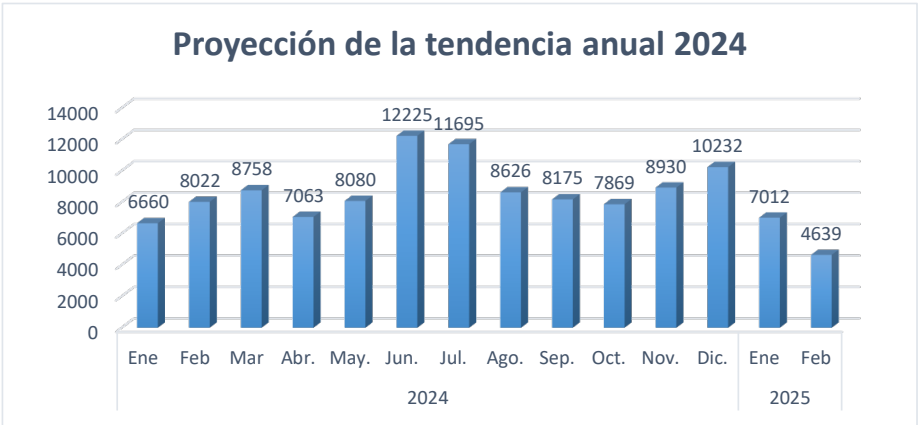
4. Perú

5. China

6. México

10.232

Reservaciones turísticas realizadas al destino a través de agencias de viajes (OTAs, Agencias tradicionales. GDSs)



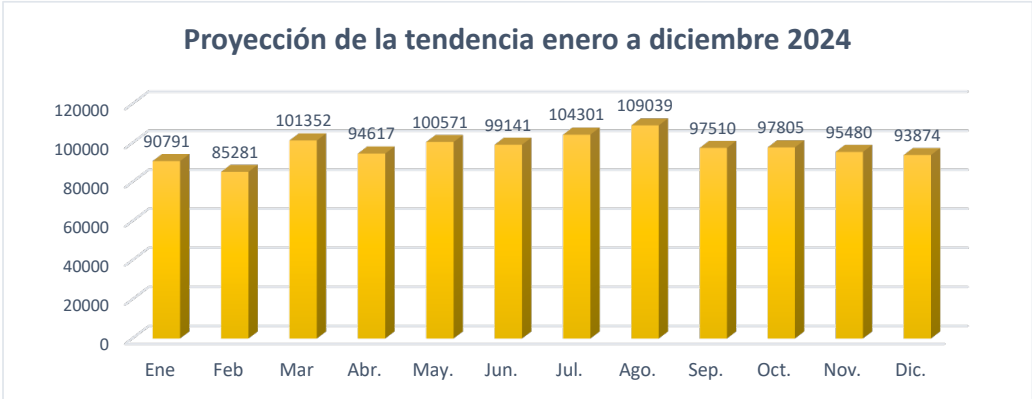
Fuente: Grupo Amadeus IT, S.A / corte diciembre 2024

TOP 10 RESERVAS

1. Estados Unidos de América	32.049
2. España	24.270
3. Otros	19.847
4. Colombia	9.869
5. Canadá	4.620
6. Perú	4.387
7. Italia	3.495
8. México	2.947
9. Reino Unido	2.721
10. Argentina	2.130

TRÁFICO AÉREO DE PASAJEROS PARA TODO EL 2024

93.874



Fuente: Grupo Amadeus IT, S.A / corte diciembre 2024

TOP 10 TRÁFICO AÉREO

1. Estados Unidos de América	341.629
2. Otros	289.994
3. Colombia	187.581
4. Perú	85.847
5. Panamá	71.994
6. España	69.723
7. México	35.326
8. República Dominicana	33.176
9. Argentina	31.860
10. El Salvador	22.632

CATASTRO ESTABLECIMIENTOS

Actividad
Agenciamiento turístico
Alimentos, bebidas y entretenimiento
Alojamiento
Balnearios, termas y centros de recreación turística
Centro de turismo comunitario
Centros de convenciones, salas de recepciones y salas de banquetes
Organizadores de eventos, congresos y convenciones, reuniones, incentivos, conferencias, ferias y exhibiciones
Parques temáticos y atracciones estables
Transporte turístico

Establecimientos activos	%
1.044	8,3%
10.214	81,5%
873	7,0%
15	0,1%
1	0,0%
114	0,9%
116	0,9%
26	0,2%
128	1,0%
12.531	100%

Fuente: Dirección de Calidad - Quito Turismo
Fecha de corte: 31/12/2024

ÍNDICE DE SATISFACCIÓN DE TURISTAS

100,00%

Índice de Satisfacción de turistas en el DMQ



Información levantada en dos puntos de atención en el DMQ
Fuente: Dirección de Desarrollo - Quito Turismo

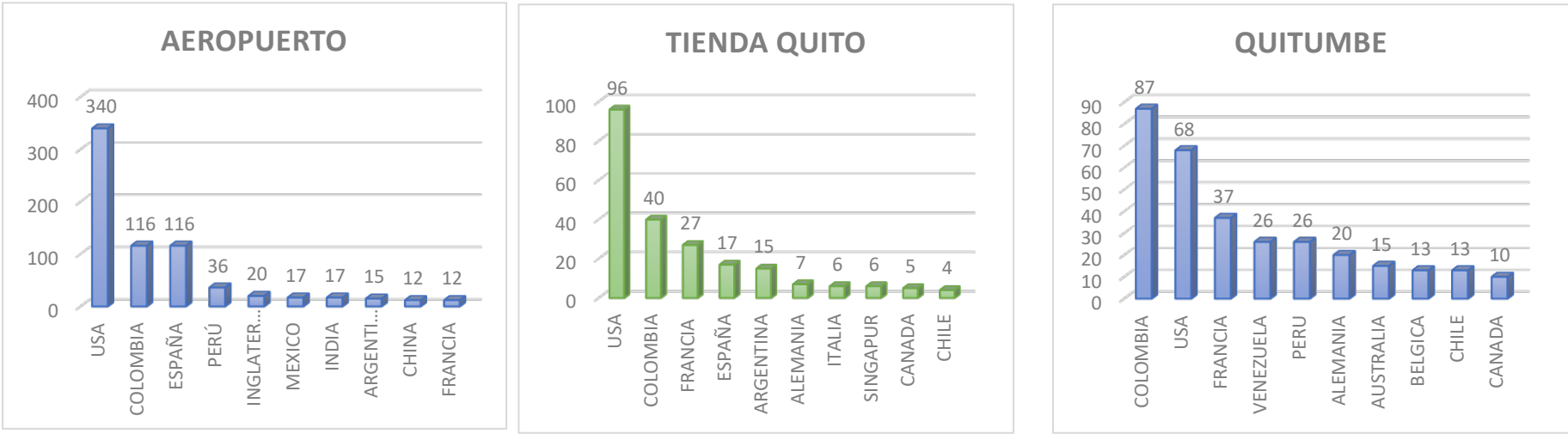
ATENCIONES A VISITANTES EN PUNTOS DE INFORMACIÓN TURÍSTICA



4.326 Atenciones en oficinas de información turística

Fuente: Dirección de Desarrollo - Quito Turismo

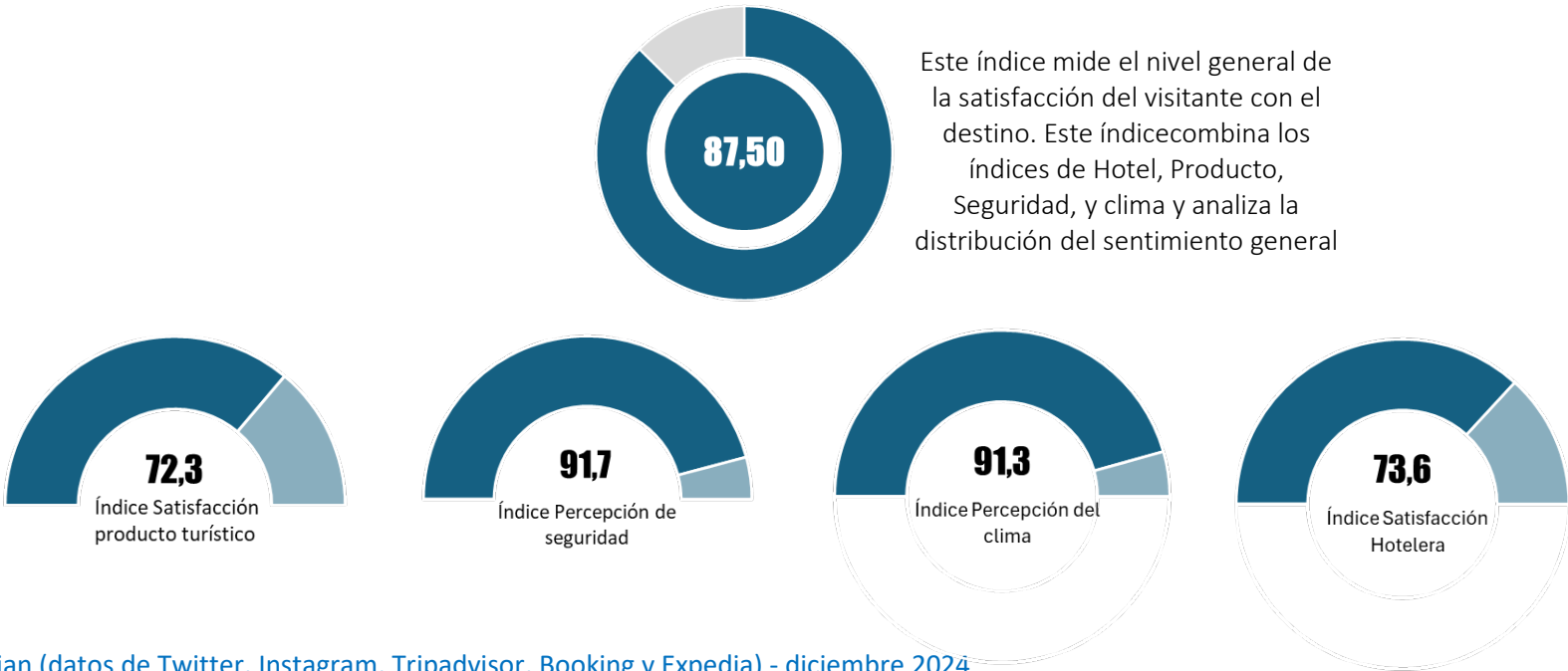
NÚMERO DE ATENCIONES POR NACIONALIDAD DEL VISITANTE



Fuente: Dirección de Desarrollo - Quito Turismo

PERCEPCIÓN TURÍSTICA

Índice global de percepción turística



Fuente: Mabrian (datos de Twitter, Instagram, Tripadvisor, Booking y Expedia) - diciembre 2024

CAPACITACIONES A ACTORES DE LA INDUSTRIA TURÍSTICA

#	Detalle	Beneficiarios
1	Creación de experiencias gastronómicas	27
1	Supervisión de preparación de bebidas y servicio de alimentos y bebidas	15
1	Gastronomía con identidad	13
2	Regulación de establecimientos turísticos	27
1	Proceso LUAE / actividades turísticas	7
1	Socialización marca ciudad	2459
7		2548

Fuente: Dirección de Calidad - Quito Turismo

PARTICIPACIÓN EN OPERATIVOS DE CONTROL

Número de operativos de control en los que participa EPGDT en diciembre 2024

3

124

Número de operativos de control en los que participa la EPGDT acumulado 2024

Fuente: Dirección de Calidad - Quito Turismo

RECAUDACIÓN DE TASAS

LUAE

Tasa por la Licencia Metropolitana Unica para el ejercicio de las actividades económicas

\$ 69.888,08

Tasa Hotelera

Tasa por facilidades y servicios turísticos en la circunscripción del DMQ

\$ 112.756,76

Fuente: Gerencia Financiera Administrativa - Quito Turismo